





## Anreise- und Orientierungsplan Linzerberg



### Zeichenerklärung

-  Behindertenarbeit
-  Therapie, Familienberatung
-  Streichelzoo mit Reitanlage
-  Eingang

**1** Therapiezentrum u. Familienberatung,  
Psychologischer Dienst  
Linzerberg 45c

**2** Musiktherapie, Gesundheits- und  
Pflegeberatung  
Neues Martinstift, Linzerberg 45c

**3** Werkstätte Linzerberg  
Linzerberg 46

**4** Wohnen Emmaus, Werkstätte Emmaus  
Linzerberg 45c

**5** Wohnen Martinstift,  
Integrativ Kindergarten, Martinstift Kapelle  
Linzerberg 45c

**6** Wohnen Altes Martinstift, Landwirtschaft Martinstift  
Linzerberg 1

**7** Werkstätte Erle  
Linzerberg 45a/b

**8** Natur erleben – Streichelzoo mit Reitanlage